

Chi ha in mano tanti nostri dati?



# Backup telefono

Consigliabile un backup di

- Rubrica
- Dati (foto per esempio)

usb, rsync (/run/user/1000/gvfs/... ), localsend

# Reset telefono

Impostazioni – Info Sistema – Ripristino di fabbrica

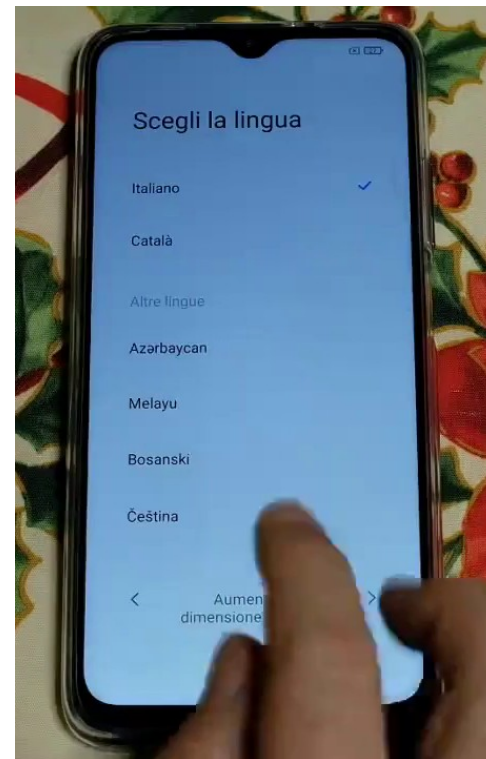
Elimina tutti i dati

# Impostazione iniziale

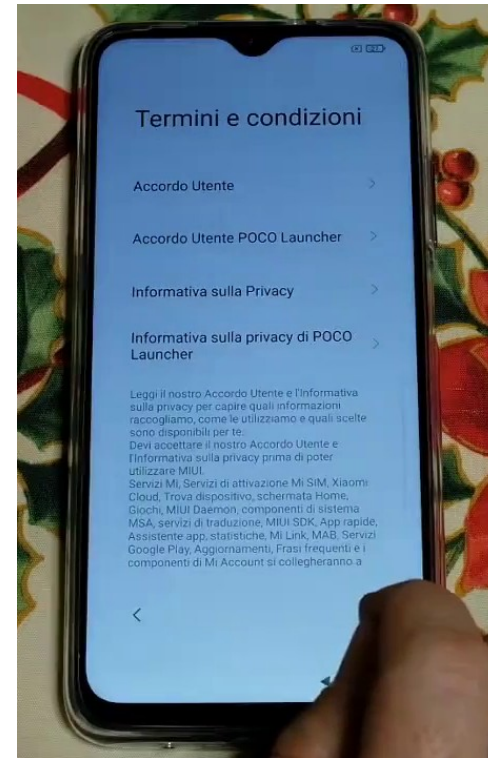
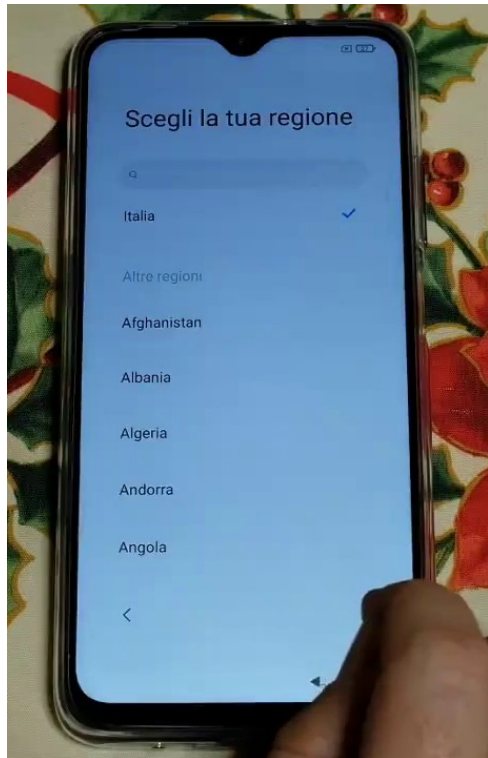
Durante la reinstallazione

- Non connettersi alla rete
- Non fare-impostare nessun account

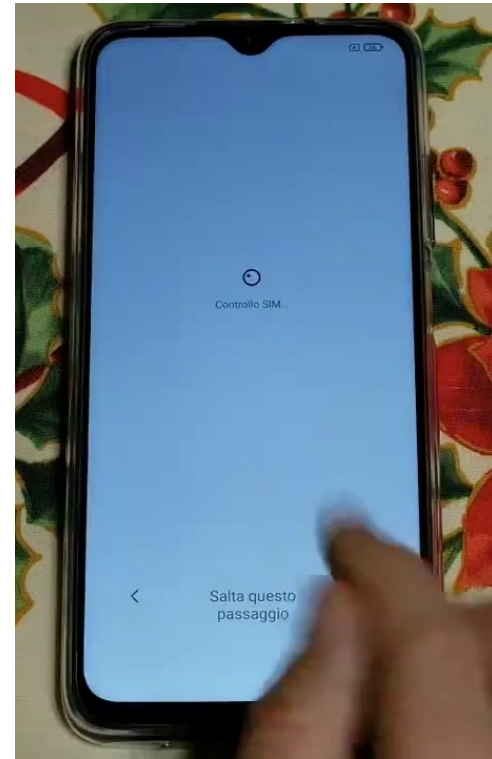
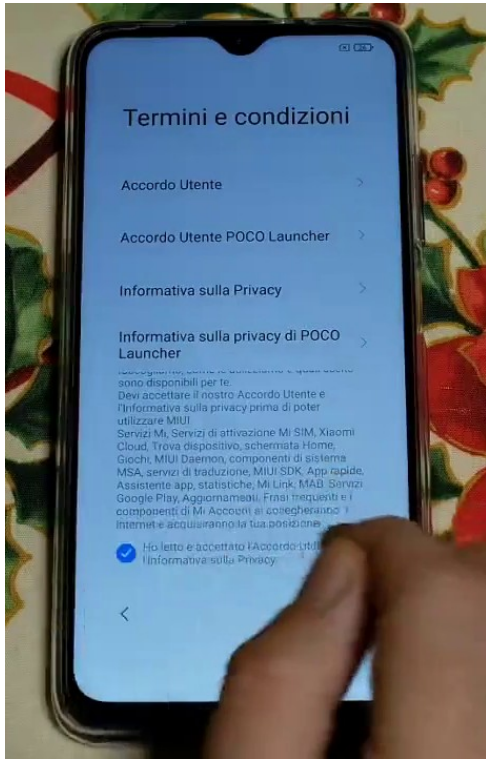
# Configurazione iniziale



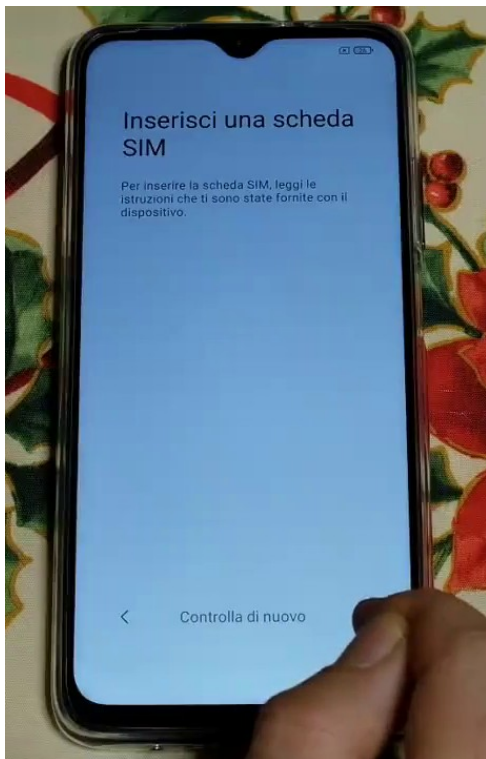
# Configurazione iniziale



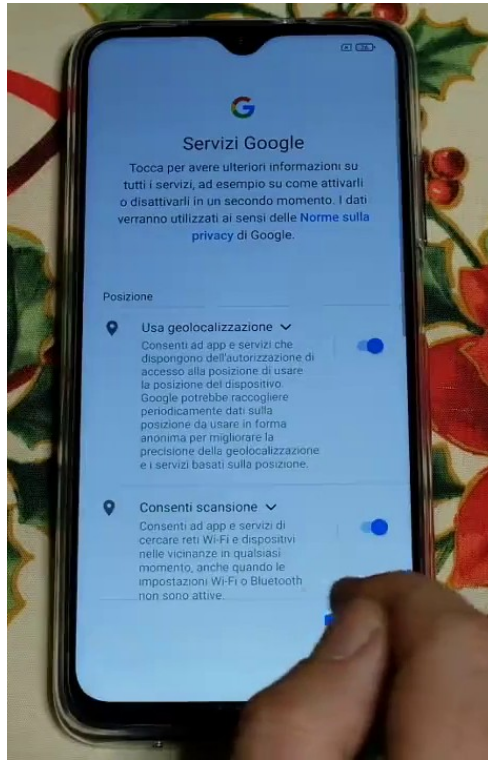
# Configurazione iniziale



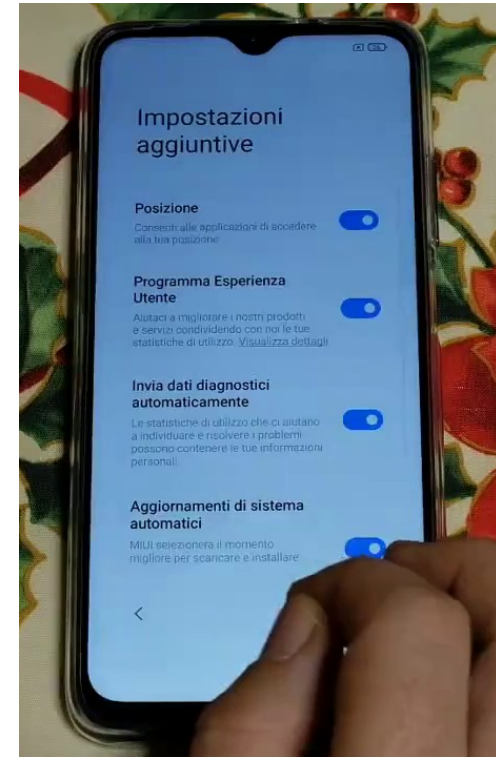
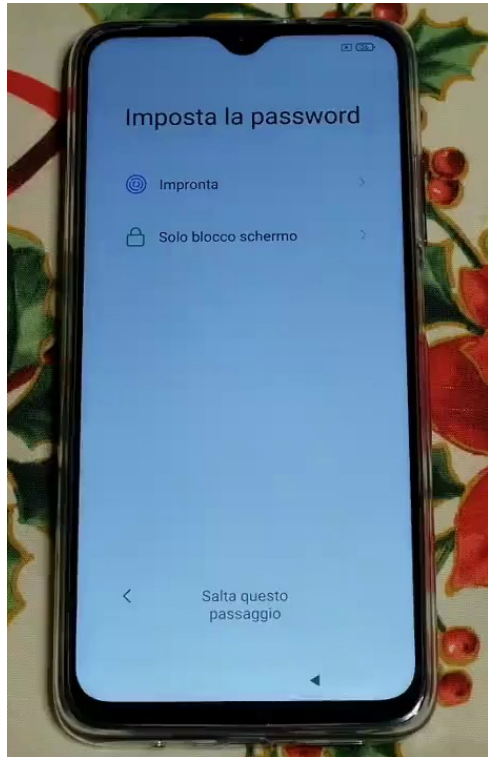
# Configurazione iniziale



# Configurazione iniziale



# Configurazione iniziale



# Configurazione iniziale



# Android Debug e ScrCpy

Installiamo per comodità adb e scrcpy su pc  
(pacchetti Debian per esempio)

Se siamo connessi a una rete, Impostazioni - Wi-Fi  
- premere triangolino a destra dopo rete mostra Ip

# Step successivi

- Opzioni sviluppatore (Impostazioni – Info sistema - 7 click su Versione di Android, versione build... dipende da marca)
- Attivare debug usb e Wifi (Impostazioni – Opzioni sviluppatore – Debug USB e Debug wireless)
  - Far arrivare sul cellulare apk di fdroid (bluetooth,usb, adb push, adb install...)

**\$ adb devices**

List of devices attached

3i2ca2e40118 device

**\$ adb install ../F-Droid.apk 3i2ca2e40118**

Performing Streamed Install

Success

# Connessione da pc

Con cavo usb inserito

**\$ adb tcpip 5555**

restarting in TCP mode port: 5555

Scollegare cavo usb

**\$ adb connect es.192.168.0.156**

**\$ scrcpy -KM**

**\$ adb usb** (torna alla connessione usb)

# Disinstallazione porcherie

Rimuovere-disattivare programmi inutili e dannosi

```
$ adb shell pm list packages
```

```
$ pm uninstall -k --user 0  
com.google.android.apps.youtube.music  
Success
```

# Disinstallazione porcherie (GUI)

## UAD-NG

<https://github.com/Universal-Debloater-Alliance/universal-android-debloater-next-generation/>

Selezionare tutti i recommended e rimuoverli

# UAD-NG

Reboot POCO M2010J19CG v1.1.2 Apps About

Search packages... user 0 Recommended All states All lists

<input checked="" type="checkbox"/> com.mipay.wallet.in	Enable
<input checked="" type="checkbox"/> com.miui.analytics	Restore
<input checked="" type="checkbox"/> com.miui.backup	Restore
<input checked="" type="checkbox"/> com.miui.bugreport	Restore
<input checked="" type="checkbox"/> com.miui.calculator	Restore
<input checked="" type="checkbox"/> com.miui.cleaner	Restore
<input checked="" type="checkbox"/> com.miui.cloudbackup	Restore
<input checked="" type="checkbox"/> com.miui.cloudservice	Restore

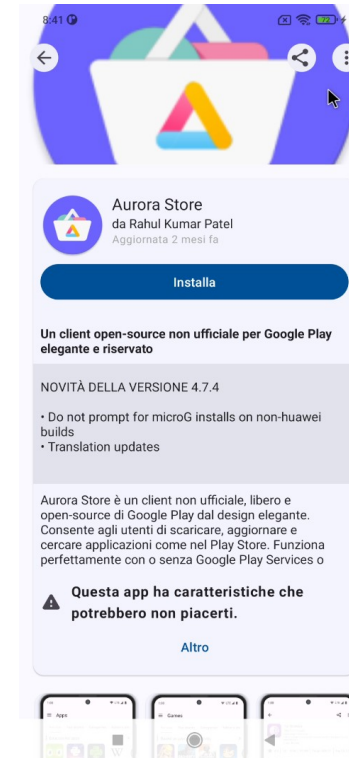
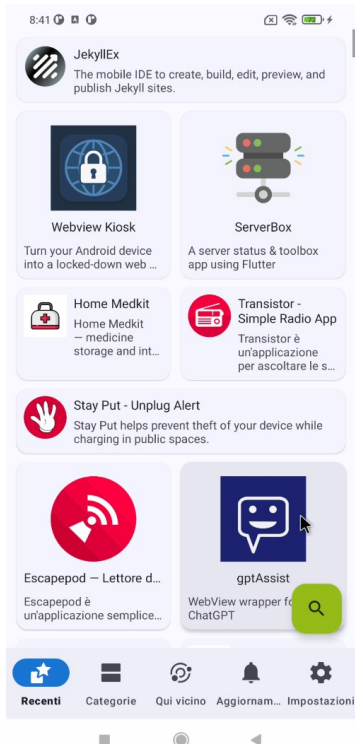
**Mi Cleaner**  
Shady Xiaomi cleaner app developed by Cheetah mobile which has previously been caught in ad fraud and user data theft with this app in 2018 (previously called com.miui.cleanmaster and banned from the PlayStore). This "new" app is still full of trackers  
<https://www.gadgets360.com/apps/news/banned-security-app-clean-master-by-cheetah-mobile-collected-user-private-data-report-2189633>  
Pithus analysis: <https://beta.pithus.org/report/f7f7ee425a8dc928db75105bd8f52e9b02f11dec3b398aac9fef1d42809d8ec1>

Export current selection (129) Review selection (129)

# Alcuni sw interessanti su fdroid

- firefox + ublock
- k9mail
- gpslogger
- qksms
- osmand
- ghostcommander
- opencamera
- qr scanner
- mupdf
- newpipe
- vlc
- anysoft keyboard
- catima
- opencamera
- localsend
- rustdesk

# Installiamo Aurora Store da F-Droid



Il meteo... anche no! Una scorciatoia da browser.

Tante app posso essere sostituite da siti,  
generalmente meno problematici per dati scambiati.

Le applicazioni che non troviamo su F-Droid,  
possiamo installarle da Aurora Store.